

Liebe Kinder! Liebe Eltern!


Mai 2020

Es ist endlich Frühling geworden.
Viele Blumen blühen, die Bäume bekommen Blüten und Knospen. Die Vögel zwitschern, die Sonne scheint prächtig und der Himmel ist blau.

Da wir in dieser außergewöhnlichen Zeit nicht wie gewohnt für Sie und Ihre Kinder da sein können, senden wir Ihnen eine Frühlingspost mit Anregungen und Gestaltungsideen zum Zeitvertreib nach Hause.

Wir wünschen Euch viel Spaß beim Ausprobieren
Bleibt gesund!

Euer Krippenteam der Stebenhaberstraße



Sie können uns weiterhin telefonisch unter der Nummer 08331-494963
Montag bis Donnerstag von 8:00 Uhr bis 16:00 Uhr
und am Freitag von 8:00 Uhr bis 14:00 Uhr erreichen!

Aufwachlied der Tiere



Text und Melodie: Volkslied

Musical score for the song "Aufwachlied der Tiere". The score is written on three staves in 4/4 time, with a key signature of one flat (B-flat). The lyrics are written below the notes.

1. Klei - ne I - gel schla - fen gern den gan - zen Win - ter lang,
5. Wenn sie Wär - me spü - ren, wollen sie sich rüh - ren
9. Richten ih - re Sta - cheln auf und wa - chen end - lich auf

Chords: F, C, F/C, C, F, F, B, C, Am, Dm, Gm, F/C, C, F

2. Kleine Bären schlafen gern den ganzen Winter lang,
wenn sie die Sonne spüren, wollen sie sich rühren,
ziehen ihre Nasen kraus und laufen alle raus.



3. Kleine Frösche schlafen gern den ganzen Winter lang,
wenn sie den Frühling spüren, wollen sie sich rühren,
schwimmen aus der Tiefe rauf und tauchen wieder auf.



Gestaltungsangebot: Tulpen mit Gabeldruck

Das wird benötigt:

1 Gabel
Fingerfarben
Blatt Papier
Pinsel



FINGERSPIEL FÜNF TULPEN

Fünf Tulpen blühen,

(alle Finger spreizen)

sie wiegen sich im Wind,

(die Hand hin und her bewegen)

fünf Tulpen wackeln

(die Finger wackeln lassen)

im Frühlingswind geschwind.

(mit dem Mund pusten)

Fünf Tulpen blühen,

(alle Finger spreizen)

sie strecken sich ins Licht,

(Hand nach oben halten)

fünf Tulpen wackeln,

(die Finger wackeln lassen)

sie verblühen noch lange nicht.

(mit dem Zeigefinger der anderen Hand schütteln)

Fünf Tulpen blühen,


(alle Finger spreizen)

doch langsam wird es Nacht,

(gähnen)

fünf Tulpen haben die Blüten zugemacht.

(Faust machen)



Fingerspiel vom Marienkäfer

Die Hand führt als Käfer die Bewegungen dem Text entsprechend aus.



Hörst du den Käfer brumm, brumm, brumm.

Er fliegt um deinen Kopf herum.

Nun krabbelt er auf deinen Bauch,
denn krabbeln kann der Käfer auch.

Auf deinem Arm krabbelt er munter,
mal rauf und auch mal runter.

Nun kitzelt er an deiner Nas`
und fliegt dann weiter übers Gras.

Marienkäfer stempeln



Das wird benötigt:

- Blatt Papier
- Korken oder einen anderen Gegenstand der eine runde Form hat
- Rote Farbe (Fingerfarbe, Wasserfarbe, ...)
- Schwarze Farbe (Fingerfarbe, Edding, ...)
- Grünes Papier oder grüne Farbe
- Ggf. Klebestift

So wird's gemacht:

Variante 1:

- Aus einem grünen Blatt Papier Grashalme ausschneiden und mit dem Klebestift auf ein weißes Blatt Papier kleben
- Den Korken in rote Farbe tauchen und auf das Papier stempeln
- Wenn die rote Farbe getrocknet ist, kann mit schwarzer Farbe der Marienkäfer fertig gestaltet werden.

Variante 2:

- Auf ein weißes Blatt Papier mit grüner Farbe, Grashalme malen
- Den Korken in rote Farbe tauchen und auf das Papier stempeln
- Wenn die rote Farbe getrocknet ist, kann mit schwarzer Farbe der Marienkäfer fertig gestaltet werden.



Zutaten:

20 Esslöffel Mehl

15 Teelöffel Salz

2 Esslöffel Öl

200 ml Wasser

Ein paar Tropfen Lebensmittelfarbe

So wird's gemacht:

- alle Zutaten in eine große Schüssel geben
- Zutaten durchkneten
- Die Lebensmittelfarbe dazu geben und vermischen

„Elternfest“


Aufgrund der momentan schwierigen Lage
müssen wir unser alljährliches Elternfest
zum **Mutter- und Vatertag**
in diesem Jahr leider absagen.
Genießen Sie jedoch beide Tage in vollen Zügen
im Kreise Ihrer Lieben.

Für Mama und Papa


Das Glück hat einst für mich bestellt,
die besten Eltern dieser Welt.
Niemals geb' ich Euch wieder her,
denn dafür lieb' ich Euch zu sehr!

Euer/Eure

.....



WIR BLEIBEN ZUHAUSE



ALLES WIRD GUT