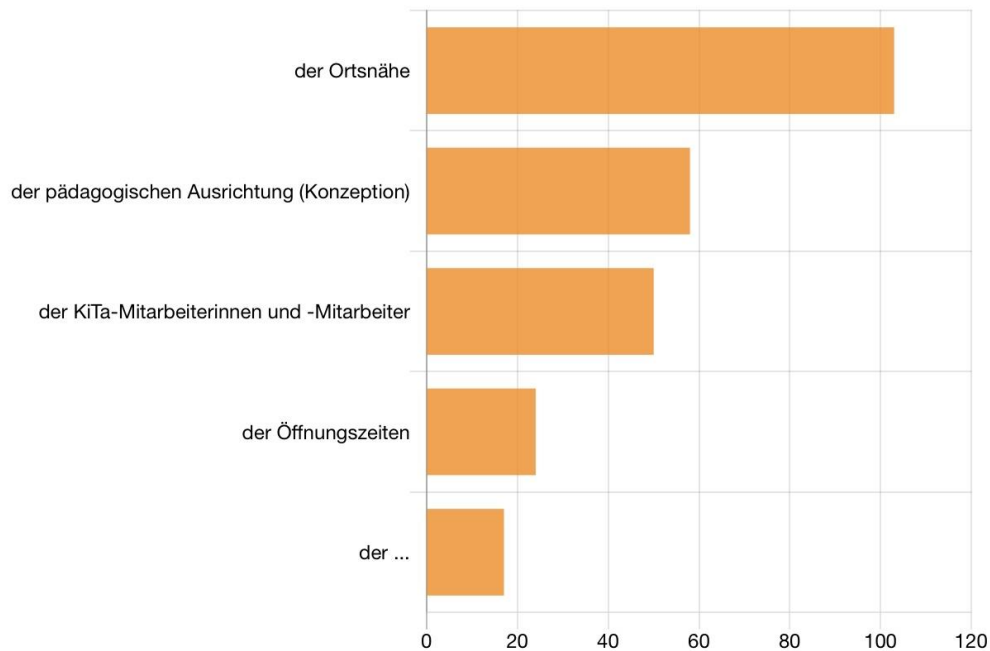


Ergebnisse der Elternbefragung 12/2020

Amt für Kindertageseinrichtungen
der Stadt Memmingen



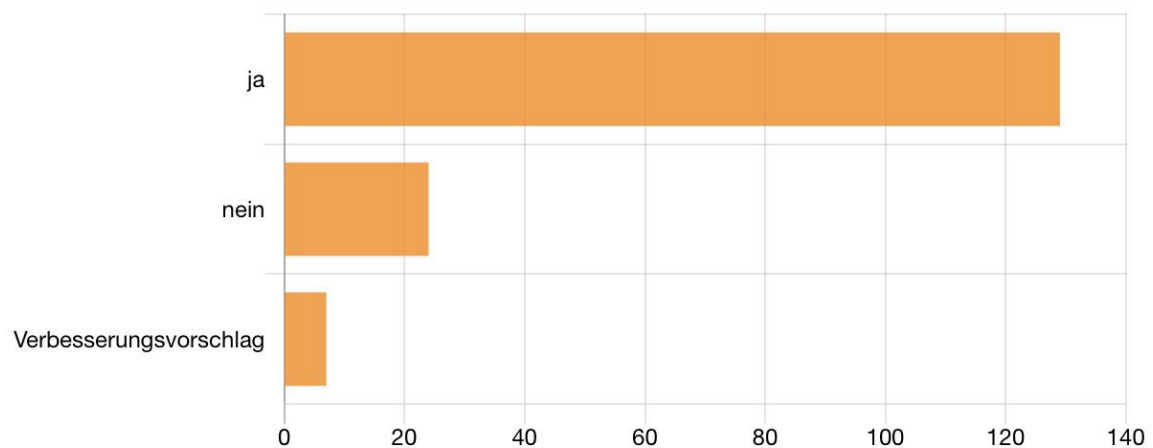
Nach welchen Gründen wählen Eltern eine KiTa aus?



Häufigkeiten

Ausprägung	Anzahl	Prozent (wählbar)	Basis (n)	Prozent (gesamt)
der Öffnungszeiten	24	15%	161	15%
der pädagogischen Ausrichtung (Konzeption)	58	36%	161	36%
der Ortsnähe	103	64%	161	64%
der KiTa-Mitarbeiterinnen und -Mitarbeiter	50	31%	161	31%
der ...	17	11%	161	11%

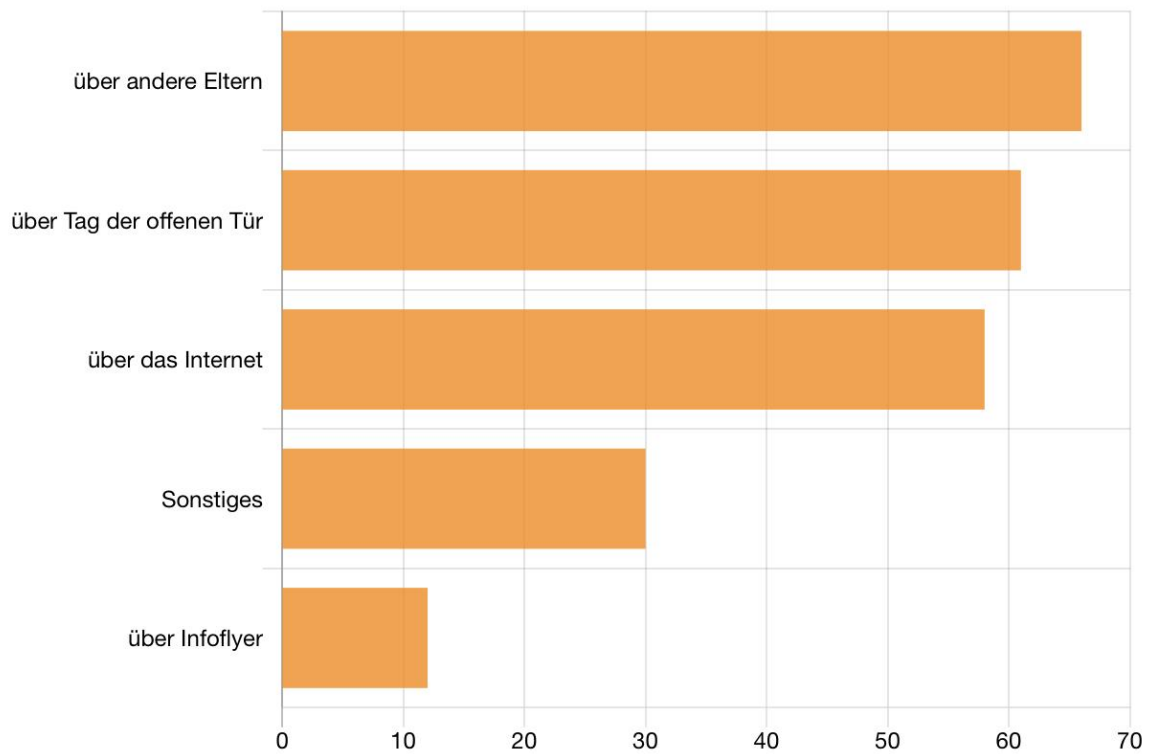
Ist den Eltern das pädagogische Konzept der KiTa bekannt?



Häufigkeiten

Ausprägung	Anzahl	Prozent (wählbar)	Basis (n)	Prozent (gesamt)
nein	24	15%	161	15%
ja	129	80%	161	80%
Verbesserungsvorschlag	7	4%	161	4%

Wie informieren sich Eltern über eine KiTa?

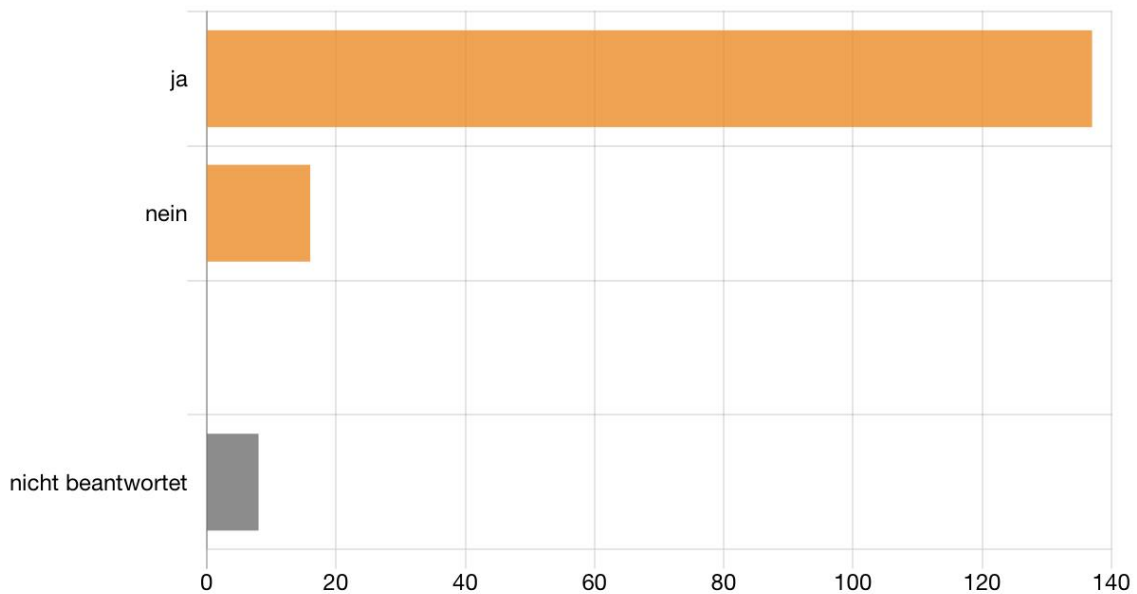


Häufigkeiten

Ausprägung	Anzahl	Prozent (wählbar)	Basis (n)	Prozent (gesamt)
über das Internet	58	36%	161	36%
über andere Eltern	66	41%	161	41%
über Tag der offenen Tür	61	38%	161	38%
über Infolyer	12	7%	161	7%
Sonstiges	30	19%	161	19%

Haben die Eltern ihre Wunsch-KiTa für ihr Kind gefunden?

Variable	MW	SD	SD _{emp}	Min.	p25%	Mdn	p75%	Max.	Gültige Antw.
[KA05] Wunsch	1.10	0.31	0.31	1	1	1	1	2	153

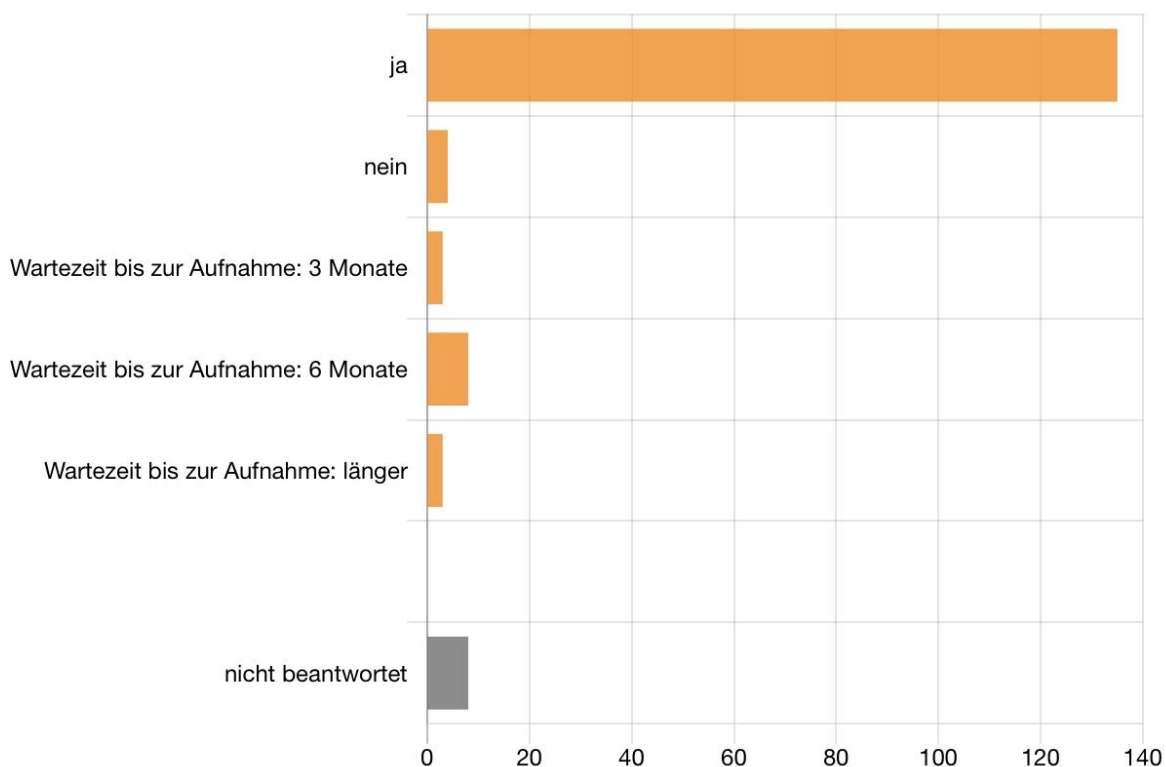


Häufigkeiten

Ausprägung	Anzahl	Prozent (gültig)	Prozent (gesamt)
1 ja	137	90%	85%
2 nein	16	10%	10%
Gültige Antworten	153	100%	95%
-9 nicht beantwortet	8		5%
Fehlende Daten	8		5%
Nicht abgefragt	0		

Haben die Eltern den KiTa-Platz zum Wunschtermin erhalten?

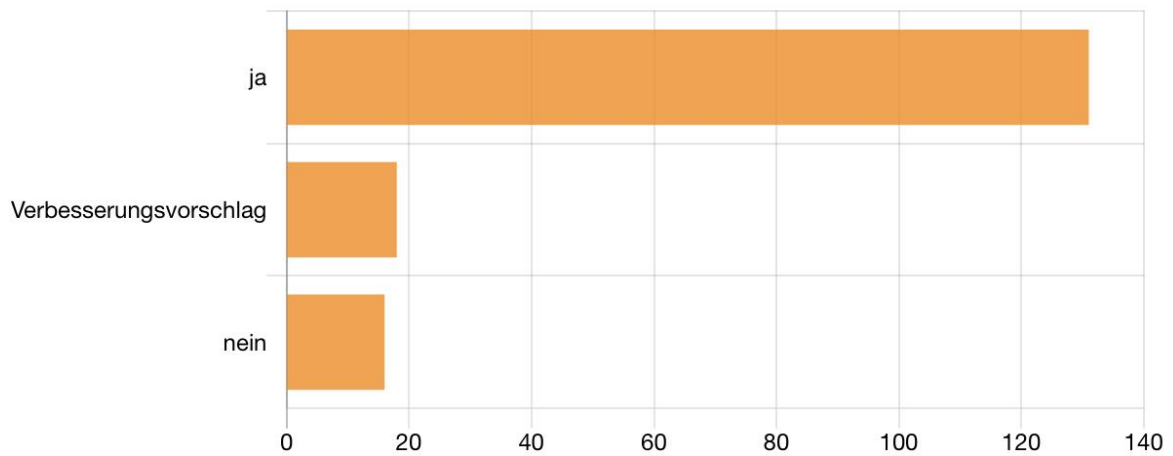
Variable	MW	SD	SD _{emp}	Min.	p25%	Mdn	p75%	Max.	Gültige Antw.
[KA06] Wunschte	1.30	0.89	0.90	1	1	1	1	5	153



Häufigkeiten

Ausprägung	Anzahl	Prozent (gültig)	Prozent (gesamt)
1 ja	135	88%	84%
2 nein	4	3%	2%
3 Wartezeit bis zur Aufnahme: 3 Monate	3	2%	2%
4 Wartezeit bis zur Aufnahme: 6 Monate	8	5%	5%
5 Wartezeit bis zur Aufnahme: länger	3	2%	2%
Gültige Antworten	153	100%	95%
-9 nicht beantwortet	8		5%
Fehlende Daten	8		5%
Nicht abgefragt	0		

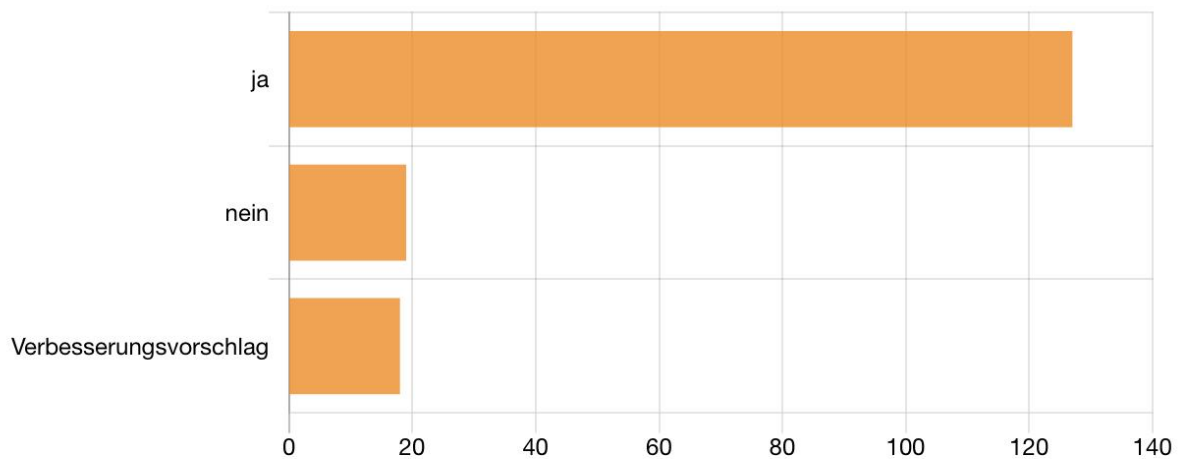
Sind die Eltern zufrieden mit den Öffnungszeiten?



Häufigkeiten

Ausprägung	Anzahl	Prozent (wählbar)	Basis (n)	Prozent (gesamt)
nein	16	10%	161	10%
ja	131	81%	161	81%
Verbesserungsvorschlag	18	11%	161	11%

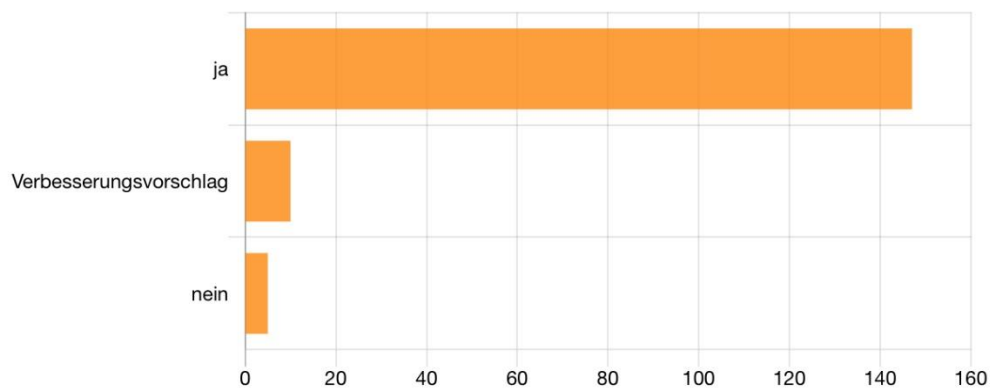
Konnten die Eltern in 2020 Familie und Beruf gut vereinbaren?



Häufigkeiten

Ausprägung	Anzahl	Prozent (wählbar)	Basis (n)	Prozent (gesamt)
nein	19	12%	161	12%
ja	127	79%	161	79%
Verbesserungsvorschlag	18	11%	161	11%

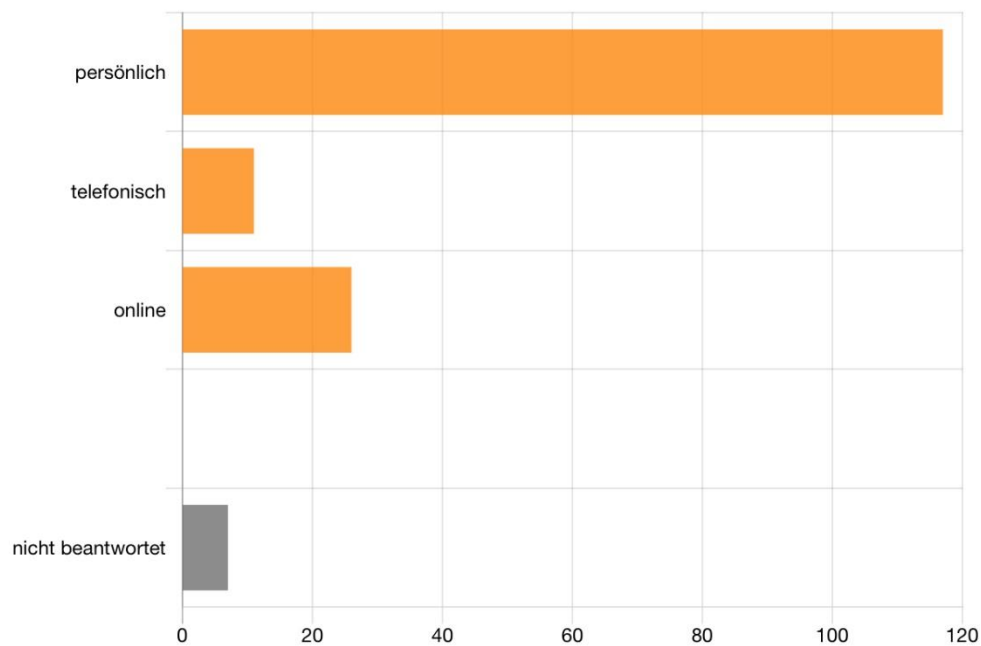
Waren die Eltern zufrieden mit dem Anmeldeverfahren?



Häufigkeiten

Ausprägung	Anzahl	Prozent (wählbar)	Basis (n)	Prozent (gesamt)
nein	5	3%	161	3%
ja	147	91%	161	91%
Verbesserungsvorschlag	10	6%	161	6%

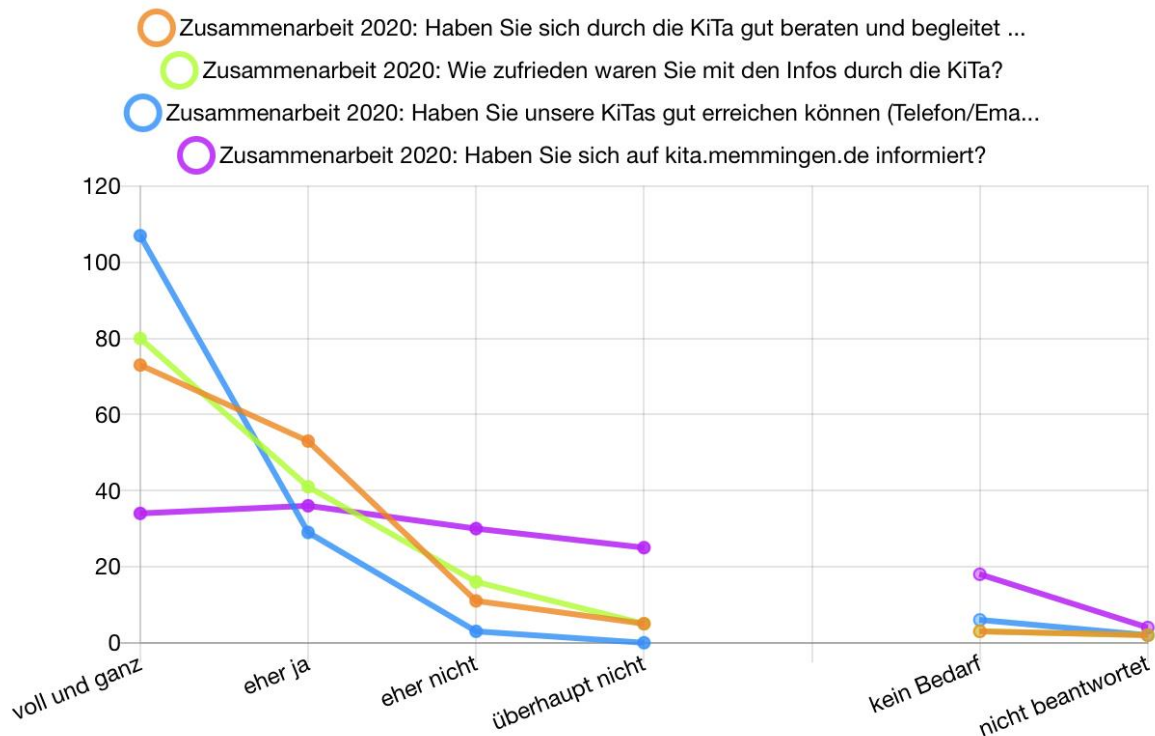
Wie wünschen die Eltern die Anmeldung?



Häufigkeiten

Ausprägung	Anzahl	Prozent (gültig)	Prozent (gesamt)
1 persönlich	117	76%	73%
2 telefonisch	11	7%	7%
3 online	26	17%	16%
Gültige Antworten	154	100%	96%
-9 nicht beantwortet	7		4%
Fehlende Daten	7		4%
Nicht abgefragt	0		

Wie war die Zusammenarbeit in der Corona-Pandemie 2020?



Wie wurden von den Eltern die Corona-Regeln beurteilt?

