

Stadtjugendamt Memmingen

# Familienbildung, Betroffenenbefragung in den Kindertages- einrichtungen 2020

Jugendhilfeplanung

Teilbereich II – Familienbildung  
20.1.2021

## Inhalt

Datenauswertung Familienbildung - Betroffenenbefragung – JHP – TB II (§ 16 SGB VIII Allgemeine Förderung der Erziehung in der Familie).....	3
KA Kindertageseinrichtung .....	3
FB Familienbildung .....	4
FB03 Geschlecht .....	4
FB09 Alter Elternteil .....	5
FB10 Anzahl Kinder.....	6
FB04 Familienform .....	7
FB05 Bildungsabschluss.....	8
FB06 Herkunftsland .....	9
FB11 Sprache .....	10
FB12 FB Themen.....	11
FB13 Angebotsformen.....	12
FB14 Rahmenbedingungen .....	13

## Datenauswertung Familienbildung - Betroffenenbefragung – JHP – TB II (§ 16 SGB VIII Allgemeine Förderung der Erziehung in der Familie)

(144 abgeschlossene Datensätze; n = 161)

### KA Kindertageseinrichtung

(Welche KiTa besucht Ihr Kind?)

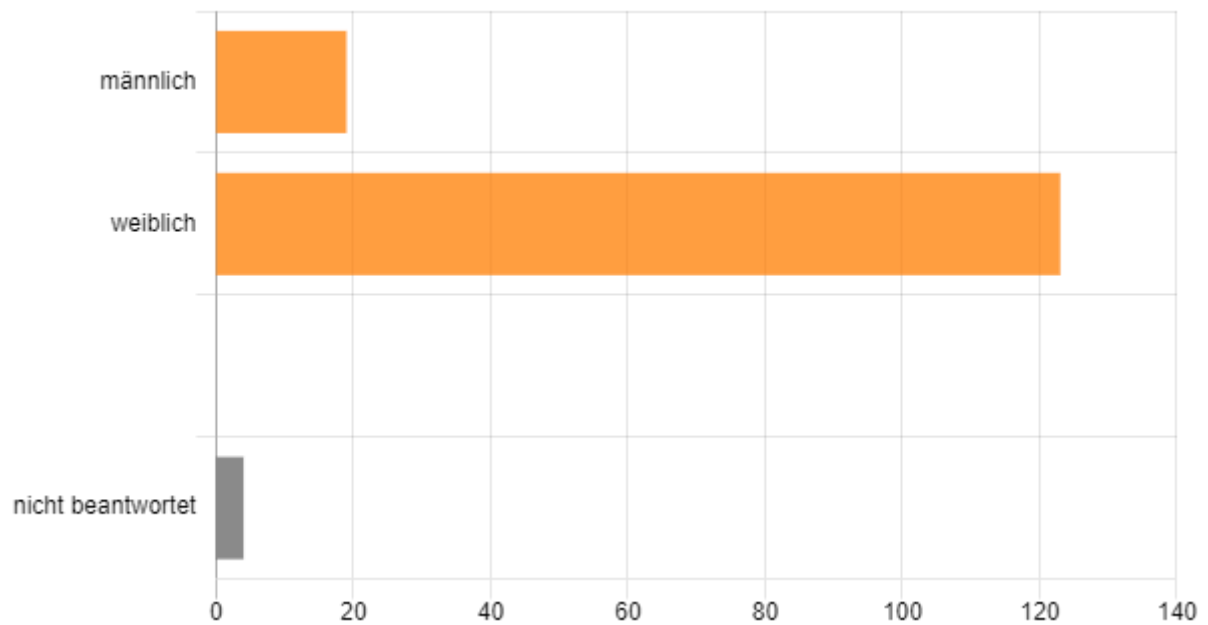
Ausprägung	Anzahl	Prozent (gültig)	Prozent (gesamt)
1 Krippe Stadtweiherstraße	2	1%	1%
2 Krippe Stebenhaberstraße	4	3%	2%
3 KiTa Wartburgweg	1	1%	1%
4 KiTa Im Mitteresch	4	3%	2%
5 KiTa Schatzkiste	3	2%	2%
6 Heinrich-Galm-Kindergarten	15	10%	9%
7 KiTa Westermannstraße	10	6%	6%
8 Freie Spielstube	13	8%	8%
9 Fröbelkindergarten	10	6%	6%
10 Krippe Königskinder	5	3%	3%
11 Kindergarten Stadtweiherstraße	1	1%	1%
12 Kindergarten Hand in Hand	6	4%	4%
13 Schulkindergarten Am Kempter Tor	0	0%	0%
16 Hort und Kindergarten Wartburgweg	5	3%	3%
17 Hort an der Edith-Stein-Schule	4	3%	2%
18 KiTa St. Hildegard	1	1%	1%
19 Albert-Schweitzer-Kindergarten	1	1%	1%
20 Kindergarten St. Nikolaus	0	0%	0%
21 KiTa Sonnenschein	4	3%	2%
22 Kindergarten Steinheim	13	8%	8%
23 Hort Eisenburg/Amendingen	6	4%	4%
24 Waldkindergarten Eisenburg	8	5%	5%
25 Kindergarten Dickenreishausen	4	3%	2%
26 KiTa Eisenburg	13	8%	8%
27 KiTa Volkratshofen	7	5%	4%
28 KiTa Karoline-Goldhofer	1	1%	1%
29 KiTa Amendingen	9	6%	6%
30 Hort Zollergarten	3	2%	2%
31 Schulkindergarten Zollergraben	2	1%	1%
<b>Gültige Antworten</b>	<b>155</b>	<b>100%</b>	<b>96%</b>
-9 nicht beantwortet	6		4%

## FB Familienbildung

### FB03 Geschlecht

(Fragen zu Ihrer Person und zur Familie. Sie sind...)

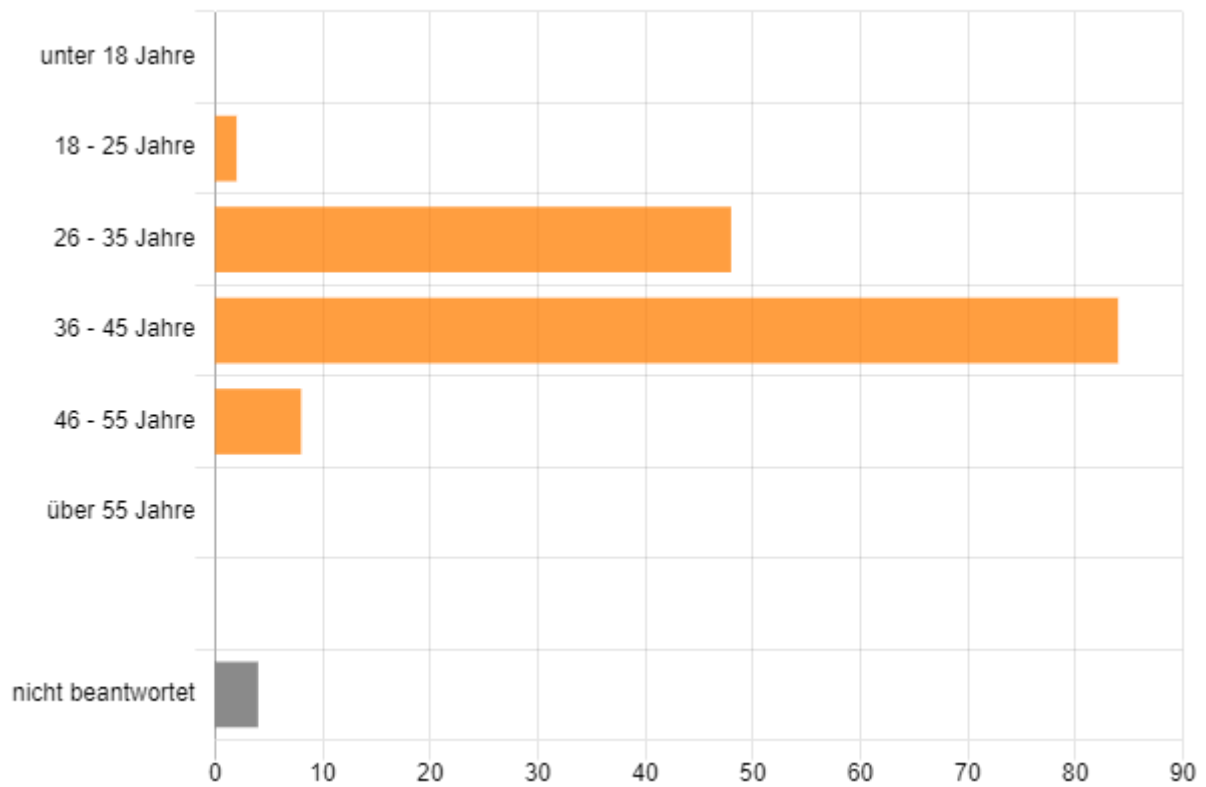
Ausprägung	Anzahl	Prozent (gültig)	Prozent (gesamt)
<b>1</b> männlich	19	13%	13%
<b>2</b> weiblich	123	87%	84%
<b>Gültige Antworten</b>	<b>142</b>	<b>100%</b>	<b>97%</b>
-9 nicht beantwortet	4		3%
<b>Fehlende Daten</b>	<b>4</b>		<b>3%</b>
Nicht abgefragt	15		



## FB09 Alter Elternteil

(Wie alt sind Sie?)

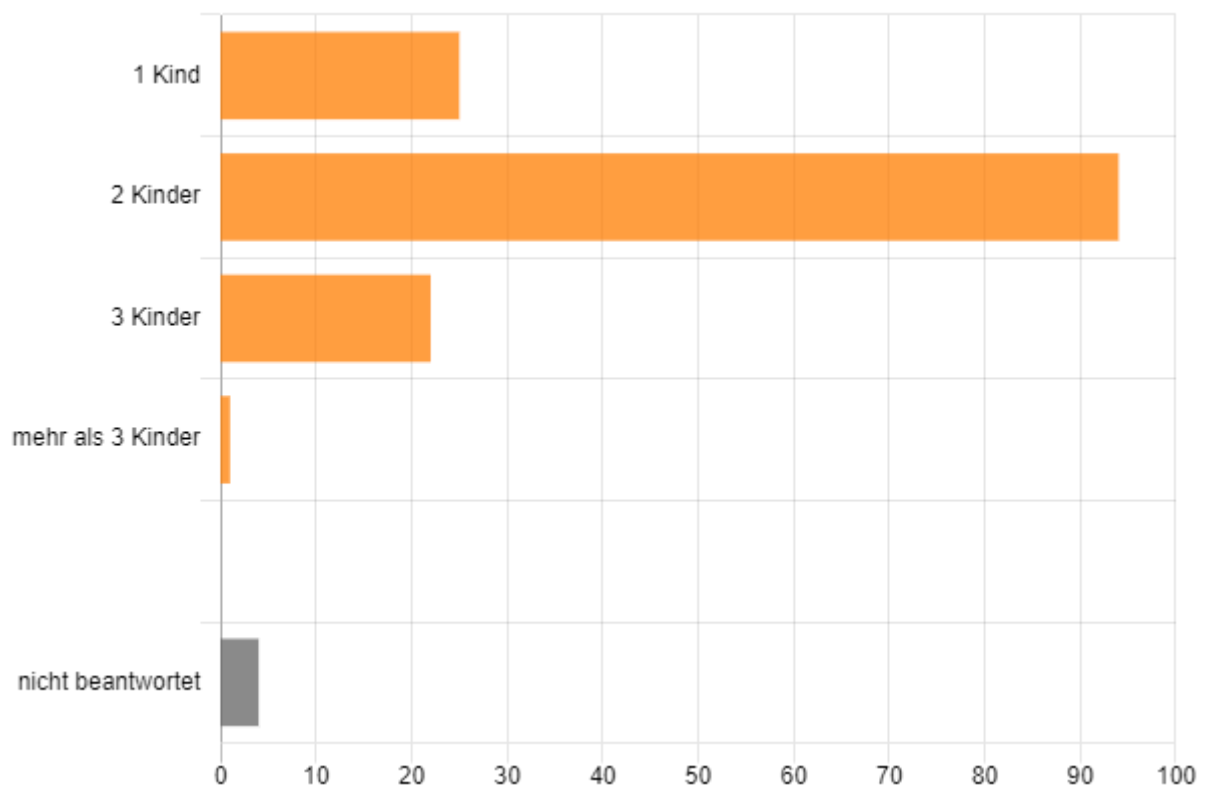
Ausprägung	Anzahl	Prozent (gültig)	Prozent (gesamt)
<b>1</b> unter 18 Jahre	0	0%	0%
<b>2</b> 18 - 25 Jahre	2	1%	1%
<b>3</b> 26 - 35 Jahre	48	34%	33%
<b>4</b> 36 - 45 Jahre	84	59%	58%
<b>5</b> 46 - 55 Jahre	8	6%	5%
<b>6</b> über 55 Jahre	0	0%	0%
<b>Gültige Antworten</b> <b>142</b>		<b>100%</b>	<b>97%</b>
<b>-9</b> nicht beantwortet	4		3%
<b>Fehlende Daten</b>	<b>4</b>		<b>3%</b>
Nicht abgefragt	15		



## FB10 Anzahl Kinder

(Wieviele Kinder haben Sie?)

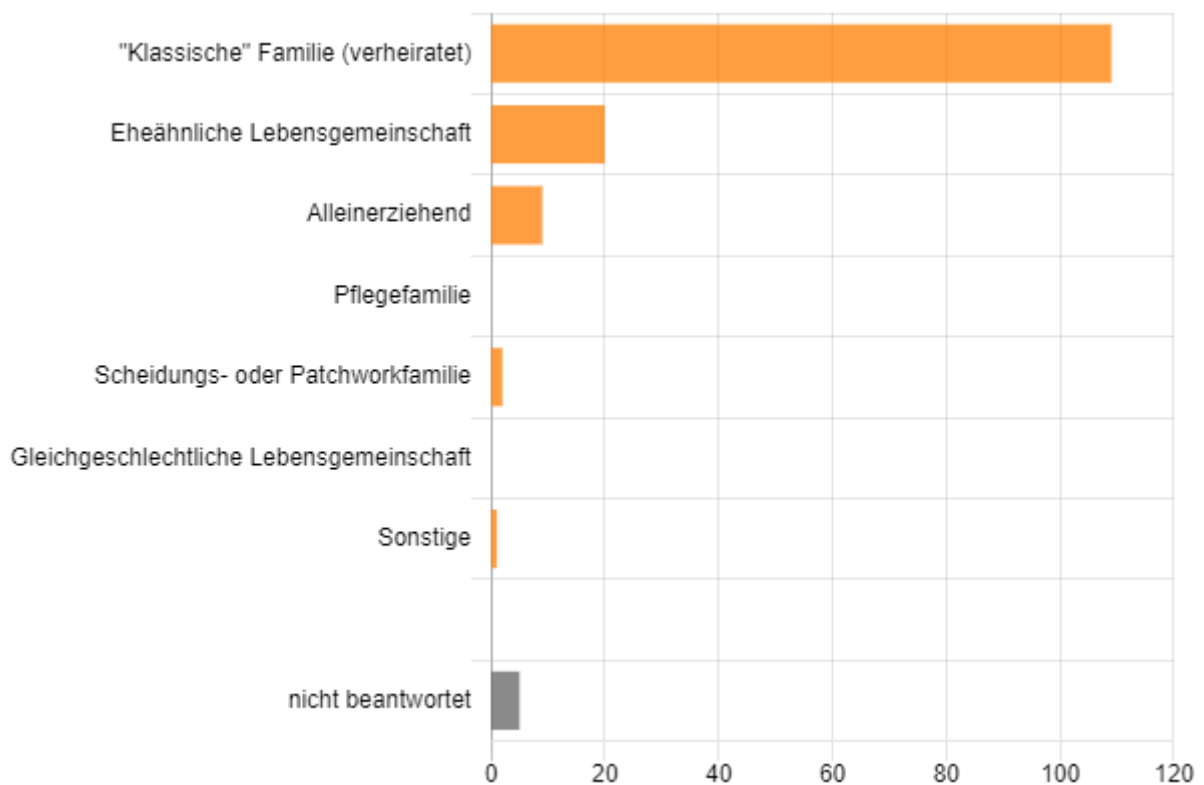
Ausprägung	Anzahl	Prozent (gültig)	Prozent (gesamt)
1 1 Kind	25	18%	17%
2 2 Kinder	94	66%	64%
3 3 Kinder	22	15%	15%
4 mehr als 3 Kinder	1	1%	1%
<b>Gültige Antworten</b>	<b>142</b>	<b>100%</b>	<b>97%</b>
-9 nicht beantwortet	4		3%
<b>Fehlende Daten</b>	<b>4</b>		<b>3%</b>
Nicht abgefragt	15		



## FB04 Familienform

(Wie würden Sie Ihre Familie beschreiben?)

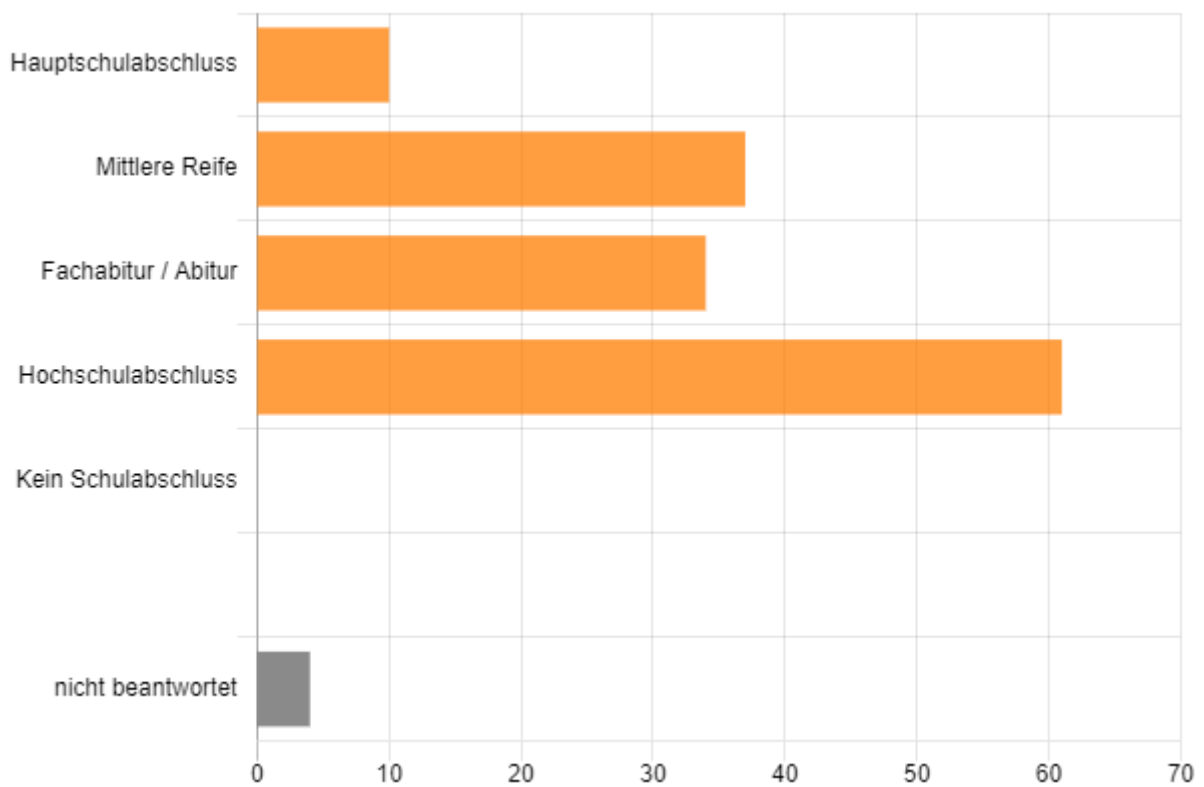
Ausprägung	Anzahl	Prozent (gültig)	Prozent (gesamt)
<b>1</b> "Klassische" Familie (verheiratet)	109	77%	75%
<b>2</b> Eheähnliche Lebensgemeinschaft	20	14%	14%
<b>3</b> Alleinerziehend	9	6%	6%
<b>4</b> Pflegefamilie	0	0%	0%
<b>5</b> Scheidungs- oder Patchworkfamilie	2	1%	1%
<b>6</b> Gleichgeschlechtliche Lebensgemeinschaft	0	0%	0%
<b>12</b> Sonstige	1	1%	1%
<b>Gültige Antworten</b>	<b>141</b>	<b>100%</b>	<b>97%</b>
-9 nicht beantwortet	5		3%
<b>Fehlende Daten</b>	<b>5</b>		<b>3%</b>
Nicht abgefragt	15		



## FB05 Bildungsabschluss

(Welchen Bildungsabschluss haben Sie?)

Ausprägung	Anzahl	Prozent (gültig)	Prozent (gesamt)
<b>1</b> Hauptschulabschluss	10	7%	7%
<b>2</b> Mittlere Reife	37	26%	25%
<b>3</b> Fachabitur / Abitur	34	24%	23%
<b>4</b> Hochschulabschluss	61	43%	42%
<b>7</b> Kein Schulabschluss	0	0%	0%
<b>Gültige Antworten</b>	<b>142</b>	<b>100%</b>	<b>97%</b>
-9 nicht beantwortet	4		3%
<b>Fehlende Daten</b>	<b>4</b>		<b>3%</b>
Nicht abgefragt	15		

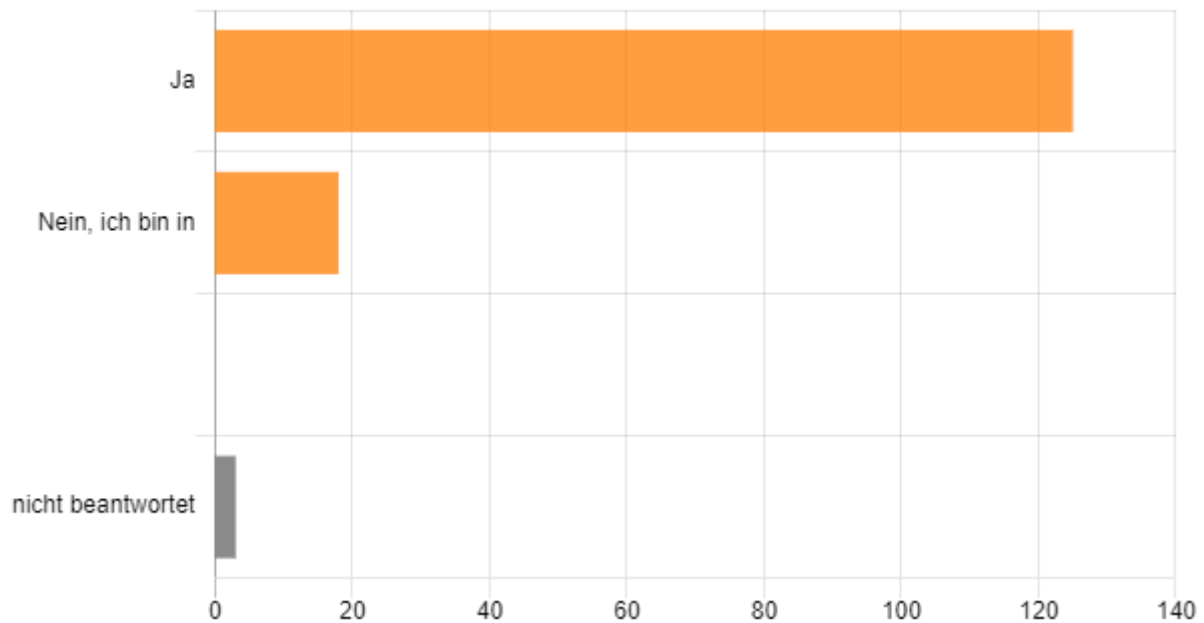




## FB06 Herkunftsland

(Sind Sie in Deutschland geboren?)

Ausprägung	Anzahl	Prozent (gültig)	Prozent (gesamt)
<b>1 Ja</b>	125	87%	86%
<b>2 Nein, ich bin in</b>	18	13%	12%
<b>Gültige Antworten</b>	<b>143</b>	<b>100%</b>	<b>98%</b>
-9 nicht beantwortet	3		2%
<b>Fehlende Daten</b>	<b>3</b>		<b>2%</b>
Nicht abgefragt	15		

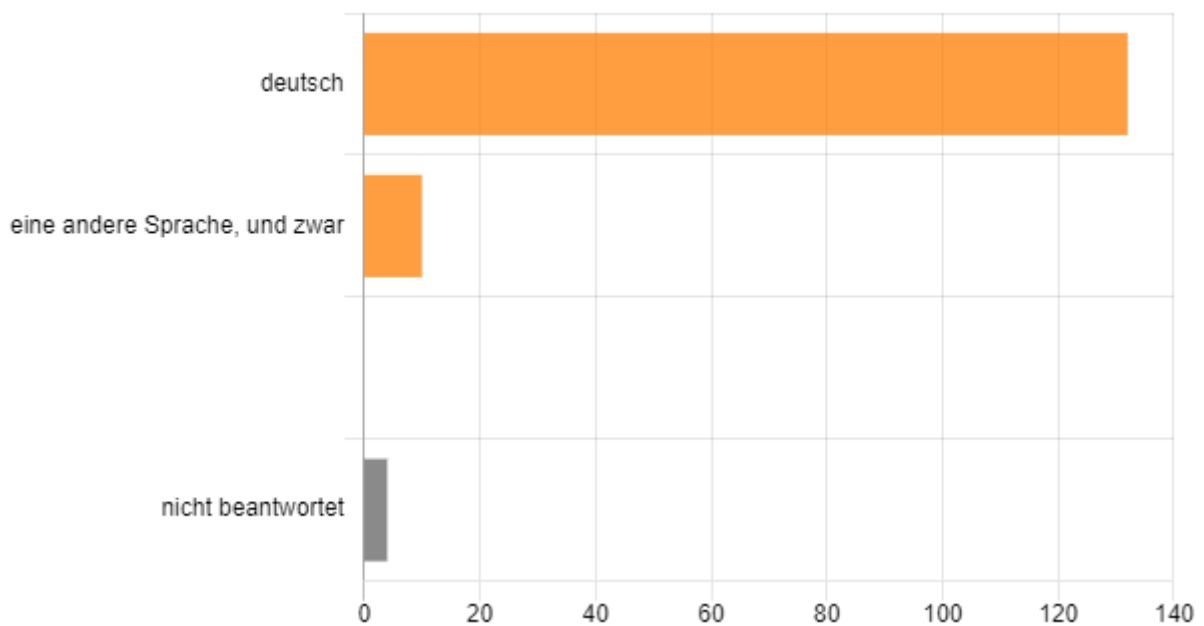


Ausprägung	Anzahl	Prozent (gültig)	Prozent (gesamt)
<b>Bosnien und Herzegowina</b>	1	6%	6%
<b>In einem Krankenhaus außerhalb ~</b>	1	6%	6%
<b>Italien</b>	1	6%	6%
<b>Kasachstan</b>	4	24%	24%
<b>Kosovo</b>	1	6%	6%
<b>Lettland</b>	1	6%	6%
<b>Polen</b>	1	6%	6%
<b>Rumänien</b>	2	12%	12%
<b>Russland</b>	2	12%	12%
<b>Südafrika</b>	1	6%	6%
<b>Türkei</b>	1	6%	6%
<b>Wieder keine Relevanz&amp;comma; et~</b>	1	6%	6%
<b>Gültige Antworten</b>	<b>17</b>	<b>100%</b>	<b>100%</b>

## FB11 Sprache

(Welche Sprache wird bei Ihnen hauptsächlich zu Hause gesprochen?)

Ausprägung	Anzahl	Prozent (gültig)	Prozent (gesamt)
1 deutsch	132	93%	90%
2 eine andere Sprache, und zwar	10	7%	7%
<b>Gültige Antworten</b>	<b>142</b>	<b>100%</b>	<b>97%</b>
-9 nicht beantwortet	4		3%
<b>Fehlende Daten</b>	<b>4</b>		<b>3%</b>
Nicht abgefragt	15		

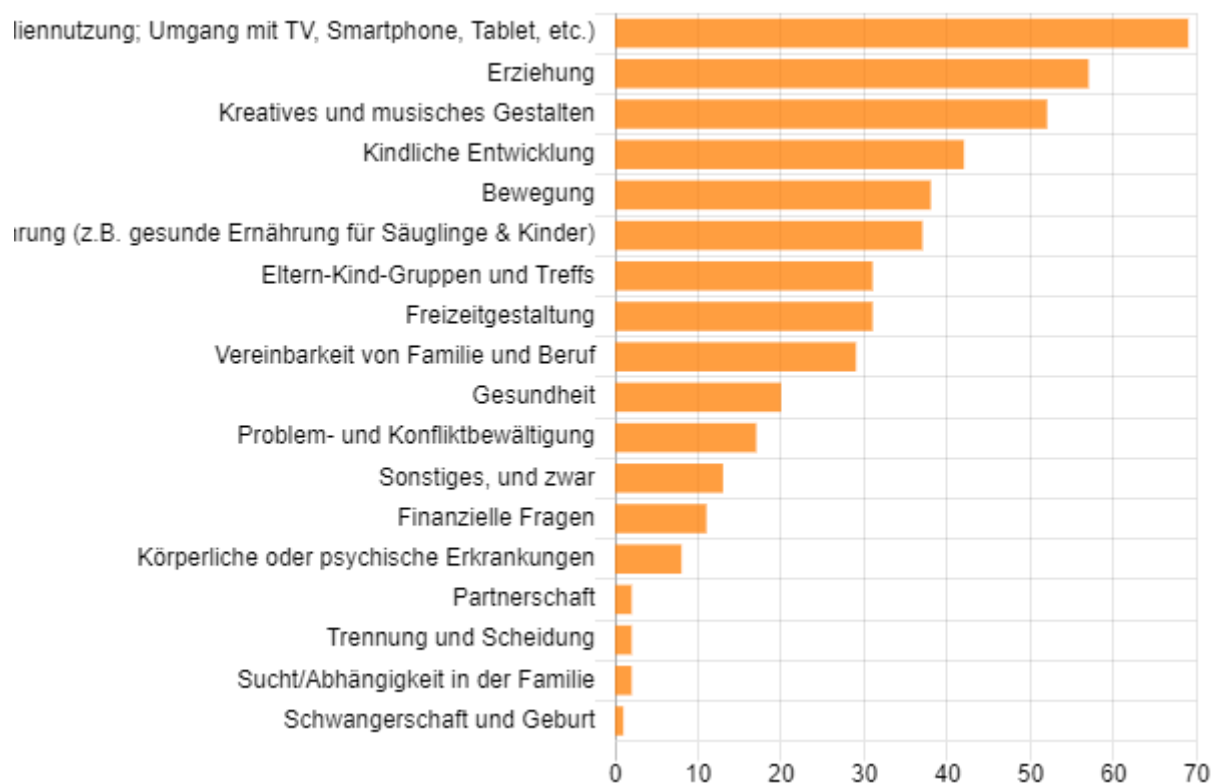


Ausprägung	Anzahl	Prozent (gültig)	Prozent (gesamt)
Albanisch	2	15%	15%
Italienisch	1	8%	8%
Polnisch	1	8%	8%
Portugiesisch	1	8%	8%
Reichen 3 Sprachen?	1	8%	8%
Rumänien	1	8%	8%
Russisch	1	8%	8%
Spanisch und Katalanisch	1	8%	8%
Türkisch aber auch immer wieder~	1	8%	8%
Türkische	1	8%	8%
deutsch und russisch	1	8%	8%
serbisch	1	8%	8%
<b>Gültige Antworten</b>	<b>13</b>	<b>100%</b>	<b>100%</b>

## FB12 FB Themen

(Zu welchen Themen würden Sie sich Angebote (z.B. Infoveranstaltungen, Vorträge oder Workshops) wünschen?)

Ausprägung	Anzahl	Prozent (wählbar)	Basis (n)	Prozent (gesamt)
<b>Vereinbarkeit von Familie und Beruf</b>	29	20%	146	18%
<b>Trennung und Scheidung</b>	2	1%	146	1%
<b>Sucht/Abhängigkeit in der Familie</b>	2	1%	146	1%
<b>Sonstiges, und zwar</b>	13	9%	146	8%
<b>Schwangerschaft und Geburt</b>	1	1%	146	1%
<b>Problem- und Konfliktbewältigung</b>	17	12%	146	11%
<b>Partnerschaft</b>	2	1%	146	1%
<b>Medienkompetenz (altersgerechte Mediennutzung; Umgang mit TV, Smartphone, Tablet, etc.)</b>	69	47%	146	43%
<b>Körperliche oder psychische Erkrankungen</b>	8	5%	146	5%
<b>Kreatives und musikalisches Gestalten</b>	52	36%	146	32%
<b>Kindliche Entwicklung</b>	42	29%	146	26%
<b>Gesundheit</b>	20	14%	146	12%
<b>Freizeitgestaltung</b>	31	21%	146	19%
<b>Finanzielle Fragen</b>	11	8%	146	7%
<b>Erziehung</b>	57	39%	146	35%
<b>Ernährung (z.B. gesunde Ernährung für Säuglinge &amp; Kinder)</b>	37	25%	146	23%
<b>Eltern-Kind-Gruppen und Treffs</b>	31	21%	146	19%
<b>Bewegung</b>	38	26%	146	24%



Sonstiges, und zwar: Bildung; Einführung in ein rational-wissenschaftliches Weltbild; Kinderrechte; Naturpädagogische Angebote; Vollwertiges Essen anbieten; alternative pädagogische Konzepte.

## FB13 Angebotsformen

(Welche speziellen Angebotsformen für Eltern/Familien nutzen Sie?)

<b>Ausprägung</b>	<b>01</b>	<b>02</b>	<b>03</b>	<b>04</b>	<b>06</b>	<b>07</b>	<b>08</b>	<b>09</b>	<b>10</b>	<b>11</b>	<b>12</b>	<b>13</b>
	Familien- beratungs- stelle / Erziehungs- beratungs- stelle (Kempfer Str. 42 b)	Eltern- briefe des städtischen Jugend- amts	Elternkurse ("Starke Eltern - Starke Kinder", Integrationsprojekt MIR, Münchner Str. 38/40)	Info- veranstaltungen/ Vorträge des städtischen Jugendamts	Mutter- Kind- bzw. Eltern- Kind- Gruppen	Offener Mütter- und Vätertreff im Familiencafé (Hopfenstr. 20)	KoKi - Frühe Hilfen (Weinmarkt 10-12; für werdende Eltern und Eltern mit Kleinkindern von 0-3 Jahren)	Info- veranstaltungen/ Vorträge im Familiencafé (Hopfenstr. 20)	Treff für Alleinerziehende mit Kind/Kindern im Familiencafé (Hopfenstr. 20)	Außersprech- stunde der städtischen Familien- /Erziehungs- beratung in der KiTa (Schatzkiste, St. Nikolaus, Wartburgweg)	Ehe-, Familien- und Lebens- beratung der Diözese Augsburg (Augsburger Str. 14)	Ehe-, Familien- und Lebens- beratung der Diakonie Memmingen (Martin- Luther-Platz 6)
<b>1 habe ich bereits genutzt</b>	11	85	5	5	47	32	10	30	4	0	4	2
<b>2 möchte ich in Zukunft nutzen</b>	8	4	5	16	10	7	3	23	3	2	2	3
<b>3 das Angebot kenne ich noch nicht</b>	55	27	79	80	48	36	48	42	23	63	48	52
<b>4 das Angebot kann oder möchte ich nicht nutzen</b>	59	21	45	31	38	58	72	40	106	70	77	77

## FB14 Rahmenbedingungen

(Was wären Ihrer Meinung nach gute Rahmenbedingungen (Uhrzeit, Ort), um an zukünftigen Infoveranstaltungen, Vorträgen oder Workshops teilnehmen zu können?)

<b>Ausprägung</b>	<b>02</b> Uhrzeit: am Vormittag	<b>07</b> Uhrzeit: am Nachmittag	<b>01</b> Uhrzeit: am Abend	<b>03</b> Ort: Familiencafé (Hopfenstraße 20)	<b>04</b> Ort: Stadthalle	<b>05</b> Ort: eigene KiTa bzw. in KiTa-Nähe	<b>06</b> inklusive Kinderbetreuung
<b>1 sehr gut</b>	18	8	35	38	37	87	67
<b>2 eher gut</b>	27	18	62	49	53	30	24
<b>3 weder noch / neutral</b>	26	30	21	39	41	13	38
<b>4 eher schlecht</b>	23	33	10	5	4	3	1
<b>5 schlecht</b>	42	47	10	6	1	3	5